









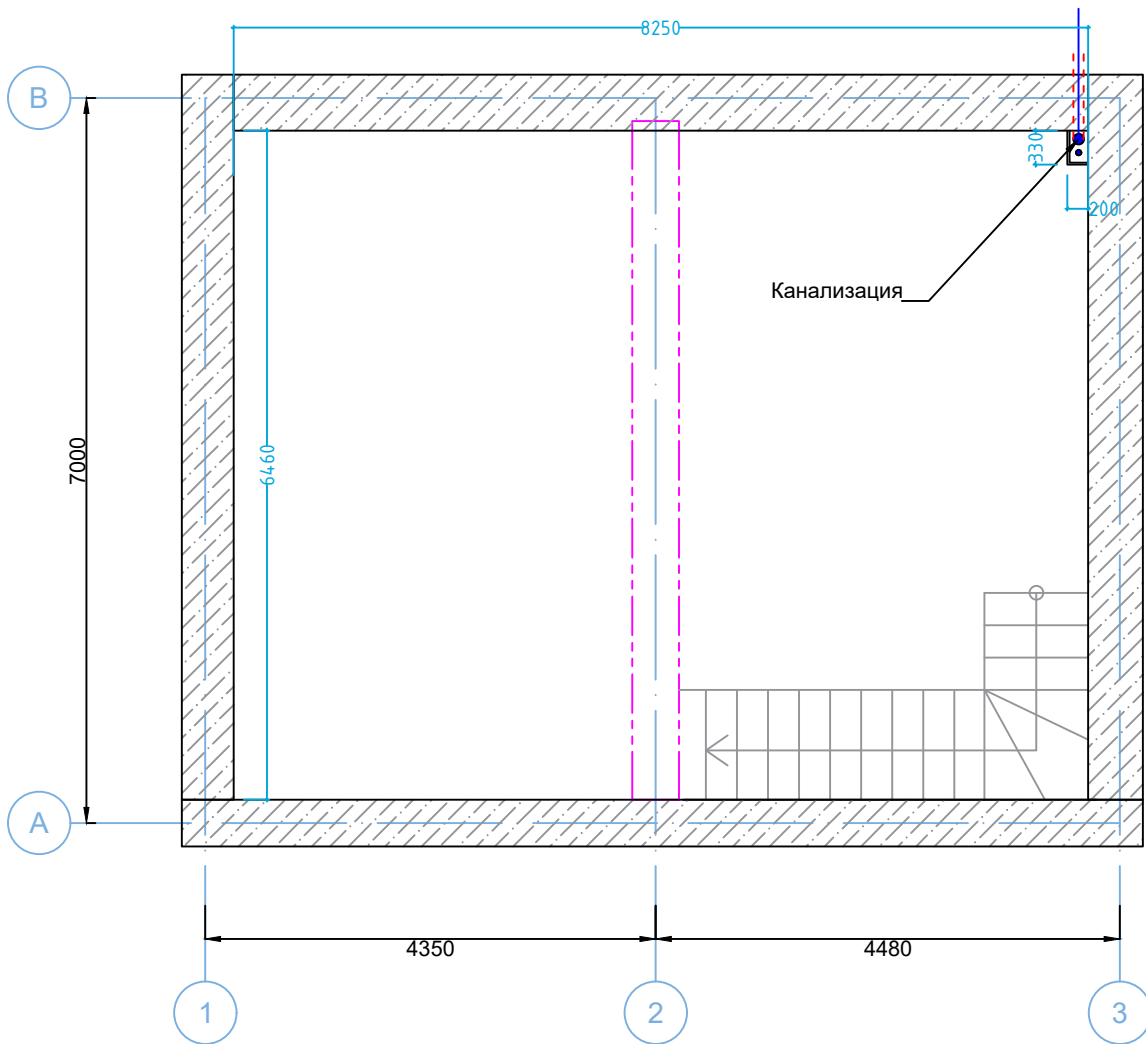




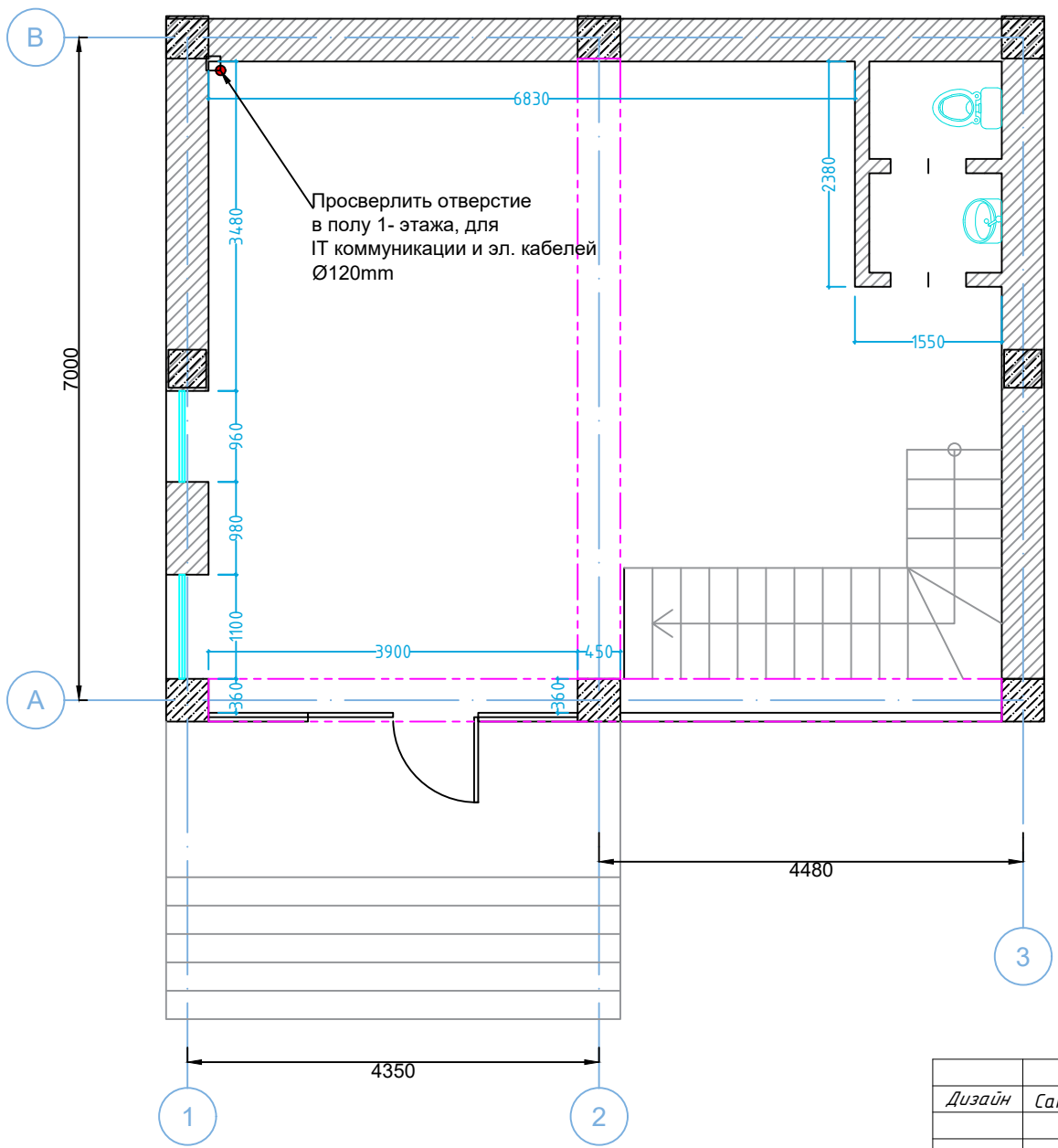




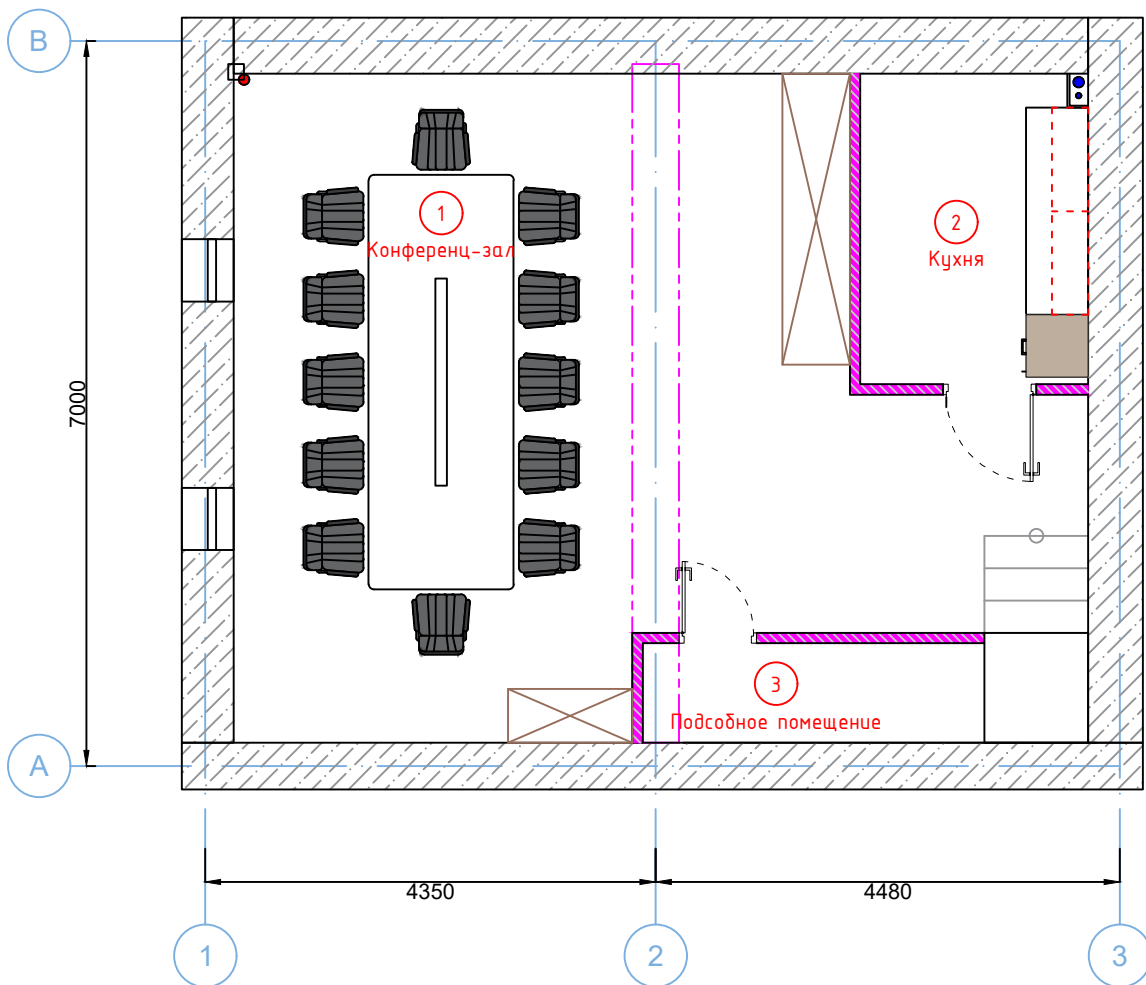
Дизайн	Саматов Н. Б.			РО Каракол	Стадия	Лист	Листов
					РП	1	30
				Фасад офиса			



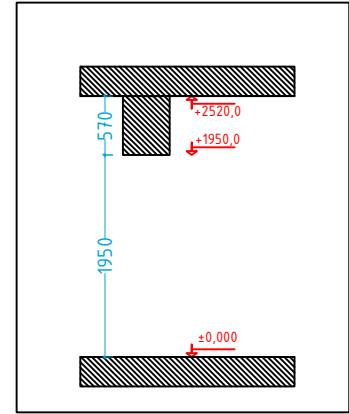
Дизайн	Саматов Н. Б.			РД Каракол	Стадия	Лист	Листов
					РП	2	30
				Обмерный план цокольного этажа			



Дизайн	Саматов Н. Б.			РО Каракол	Стадия	Лист	Листов
					РП	3	30
				Обмерный план 1- этажа			



Высота потолка и ригеля



Условные обозначения

- Существующие стены
- Ригель
- Планируемые перегородки ГКЛ
Толщина 100мм

Экспликация помещений

№	План цокольного этажа	S
1	Конференц-зал	40.6м ²
2	Кухня	6.6м ²
3	Подсобное помещение	3.2м ²

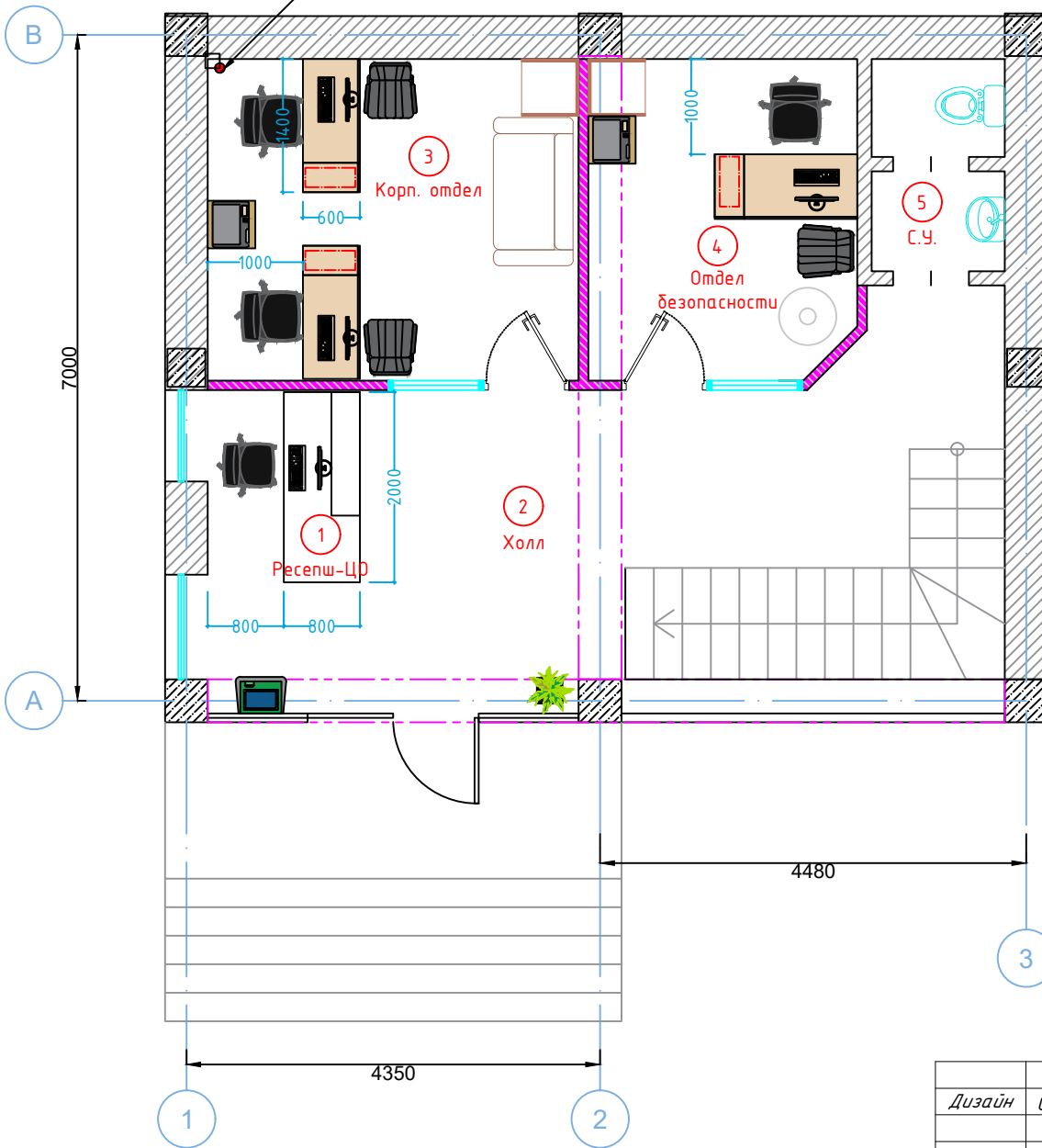
Общая площадь: 50.4м²

Покраска

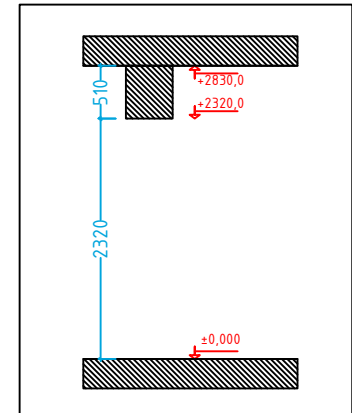
1	Стены	118.1м ²
2	Потолок	57.6м ²

Дизайн	Саматов Н. Б.			РО Каракол	Стадия	Лист	Листов
					РП	5	30
				План цокольного этажа			




Просверлить отверстие в полу 1- этажа, для IT коммуникации и эл. кабелей Ø120mm



Высота потолка и ригеля



Условные обозначения

-  Существующие стены
-  Ригель
-  Планируемые перегородки ГКЛ
Толщина 100мм

Экспликация помещений

№	План цокольного этажа	S
1	Ресепшн	3.2m ²
2	Холл	19.5m ²
3	Корп. отдел	13.2m ²
4	Отдел безопасности	9.4m ²
5	Санузел	3.0m ²

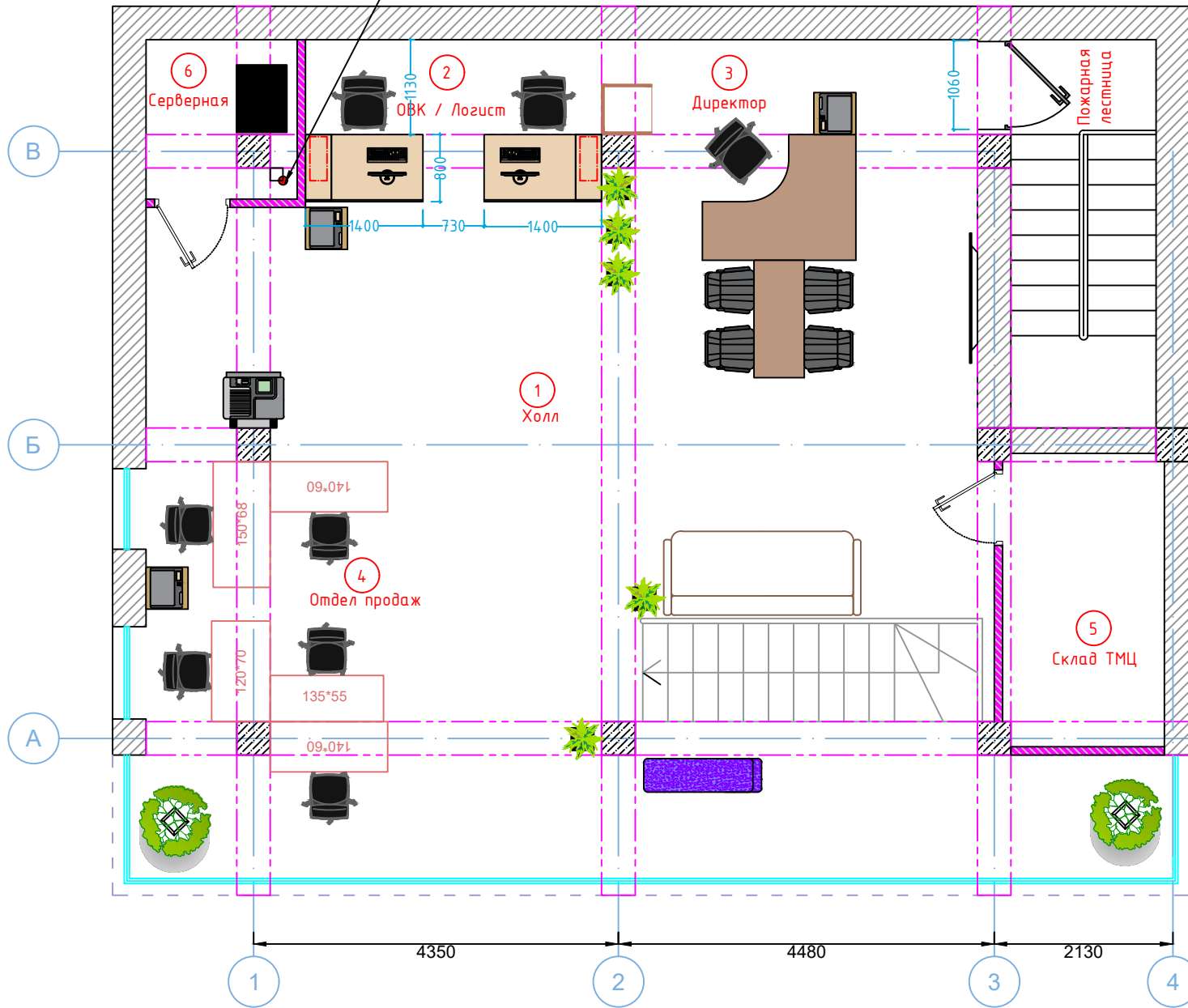
Общая площадь: 48.3m²

Покраска

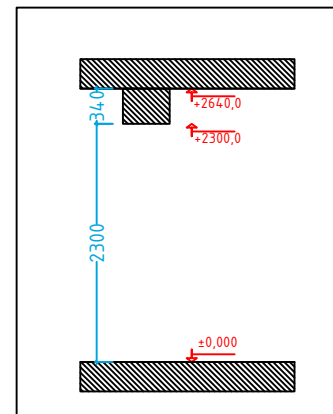
1	Стены	106.7m ²
2	Потолок	59.3m ²

Дизайн	Саматов Н. Б.			РО Каракол	Стадия	Лист	Листов
				План 1- этажа	РП	6	30




Просверлить отверстие в полу 1- этажа, для IT коммуникации и эл. кабелей Ø120mm



Высота потолка и ригеля



Условные обозначения

-  Существующие стены
-  Ригель
-  Планируемые перегородки ГКЛ Толщина 100мм

Экспликация помещений

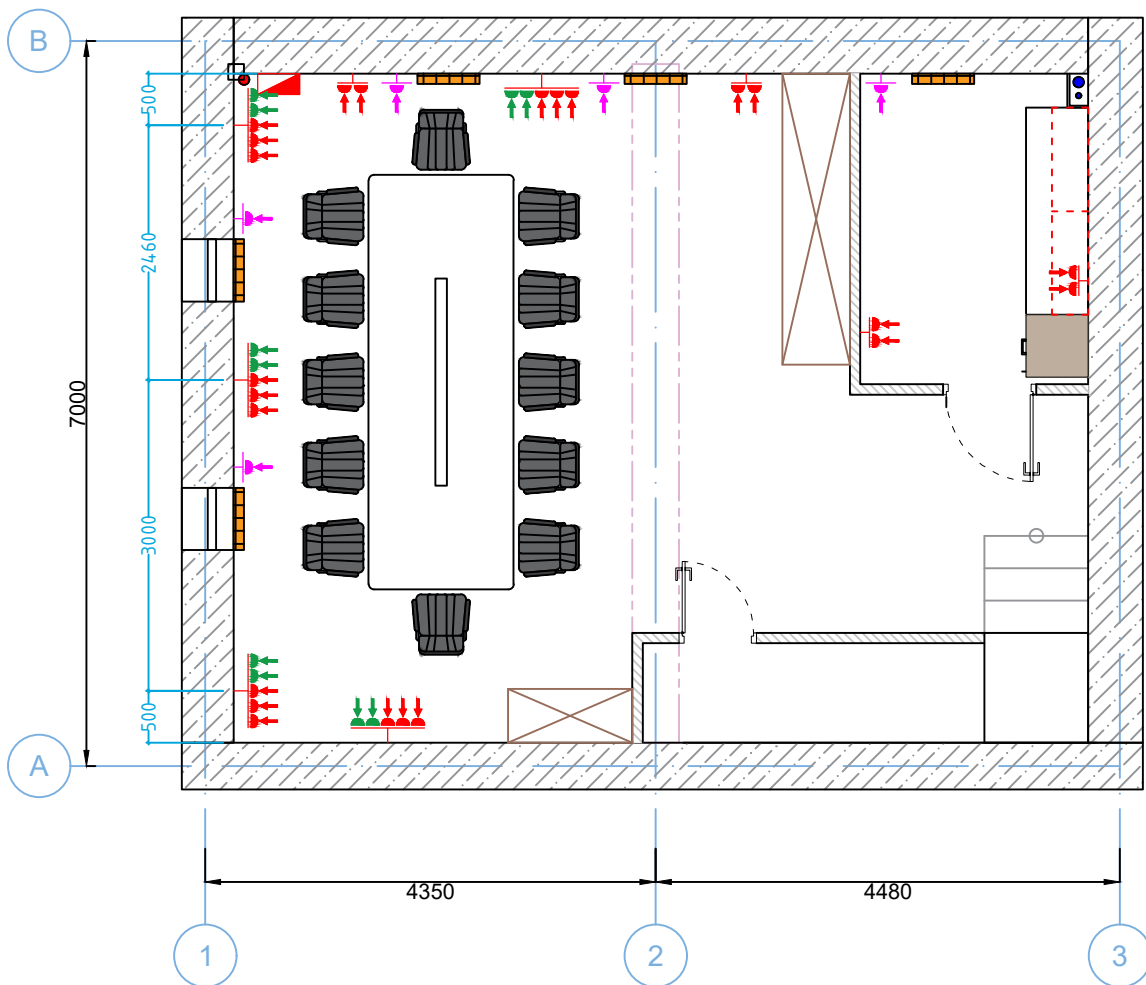
№	2-Этаж	S
1	Холл	94.3м ²
2	ОВК / Логист	
3	Директор	
4	Отдел продаж	
5	Склад ТМЦ	6.7м ²
6	Серверная	3.4м ²

Общая площадь: 104.4м²

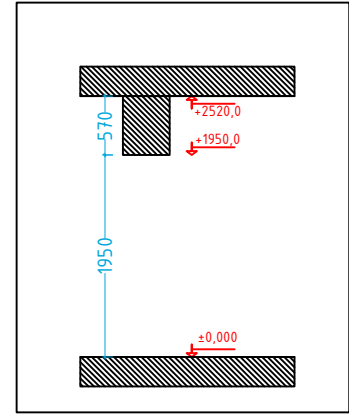
Покраска

1	Стены	129м ²
2	Потолок	163.1м ²




Дизайн	Саматов Н. Б.				РО Каракол	Стадия	Лист	Листов
						РП	7	30
					План 2- этажа			










Высота потолка и ригеля



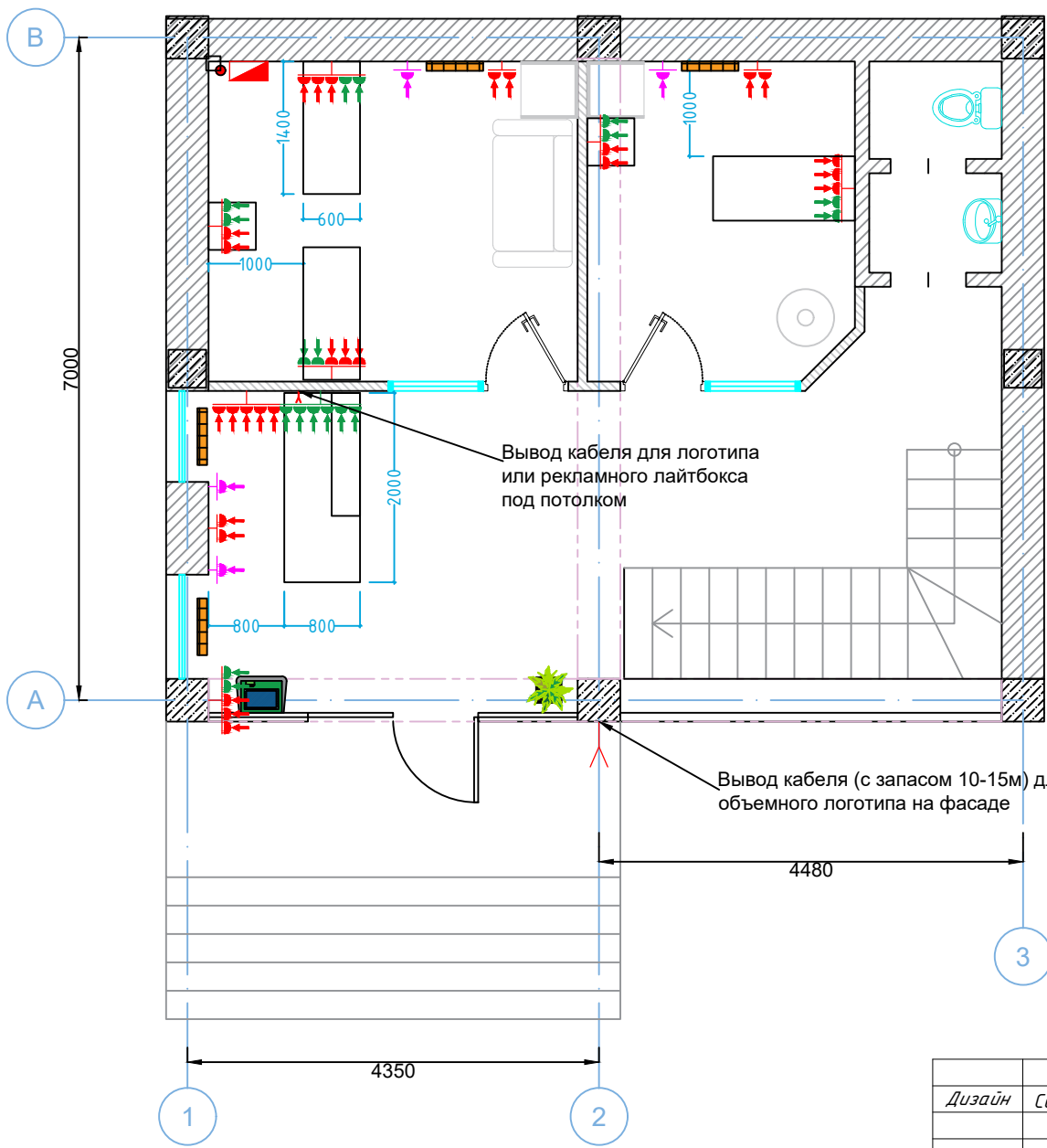
Условные обозначения

-  Существующие стены
-  Ригель
-  Планируемые перегородки ГКЛ
Толщина 100мм

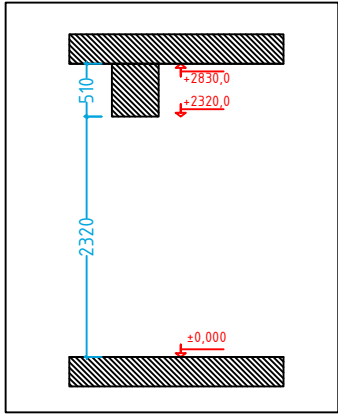
Условные обозначения

	Вывод электричества для подсветки
	220V
	IT сеть
	Эл. розетки для обогревателей
	Место для монтажа (по умолчанию 30см)
	Эл. счетчик
	Ком. оборудование




Дизайн	Саматов Н. Б.			РО Каракол	Стадия	Лист	Листов
					РП	8	30
				План розеточных групп Цокольный этаж			










Высота потолка и ригеля



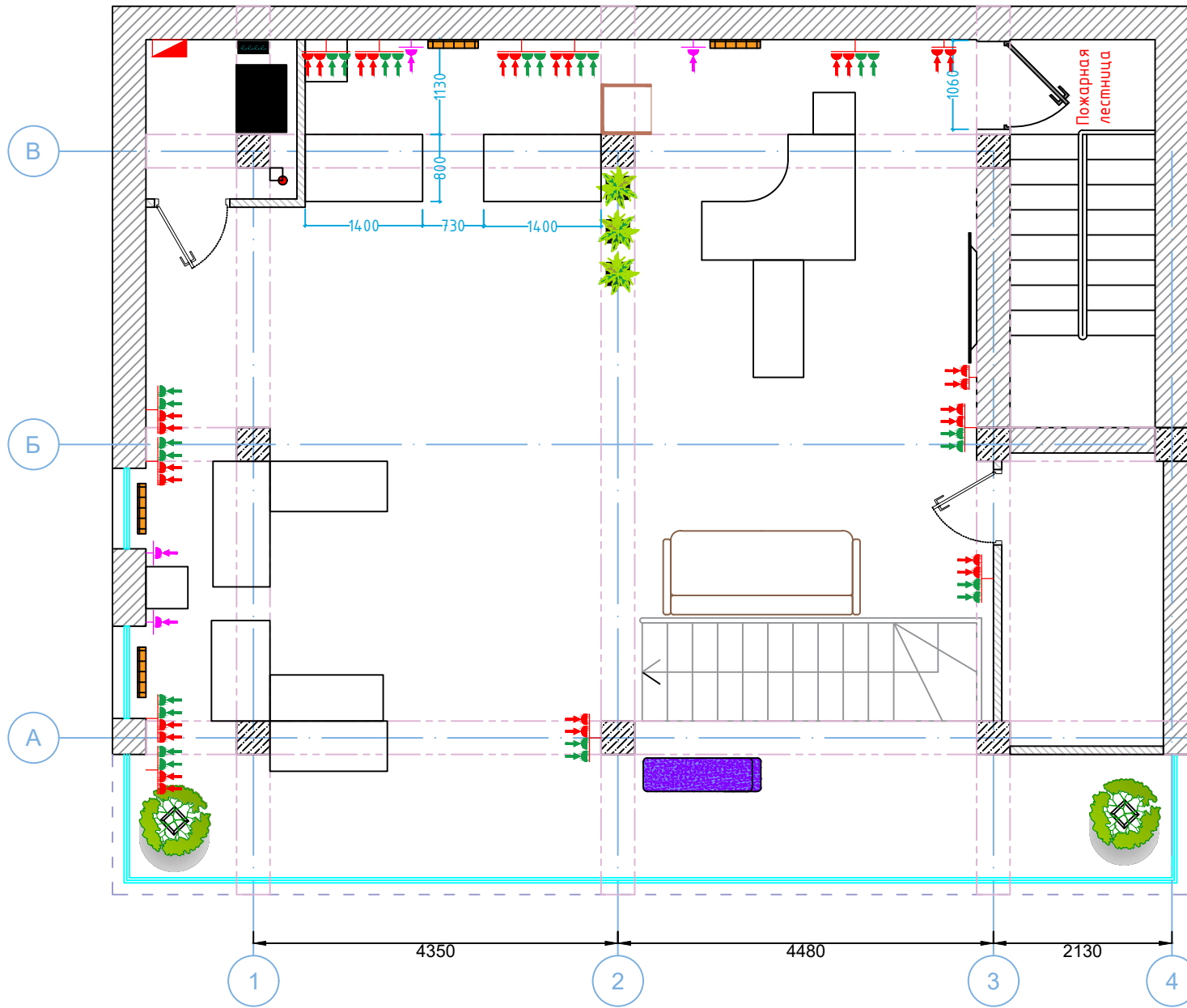
Условные обозначения

-  Существующие стены
-  Ригель
-  Планируемые перегородки ГКЛ
Толщина 100мм

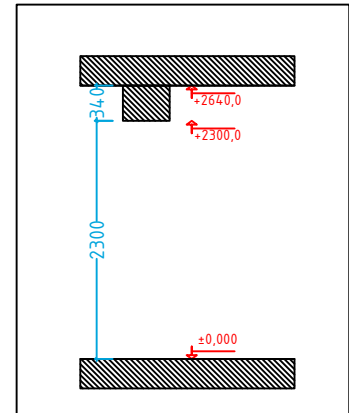
Условные обозначения

	Вывод электричества для подсветки
	220V
	IT сеть
	Эл. розетки для обогревателей
	Место для монтажа (по умолчанию 30см)
	Эл. счетчик
	Ком. оборудование




Дизайн	Саматов Н. Б.			РО Каракол	Стадия	Лист	Листов
					РП	9	30
				План розеточных групп 1- этаж			










Высота потолка и ригеля



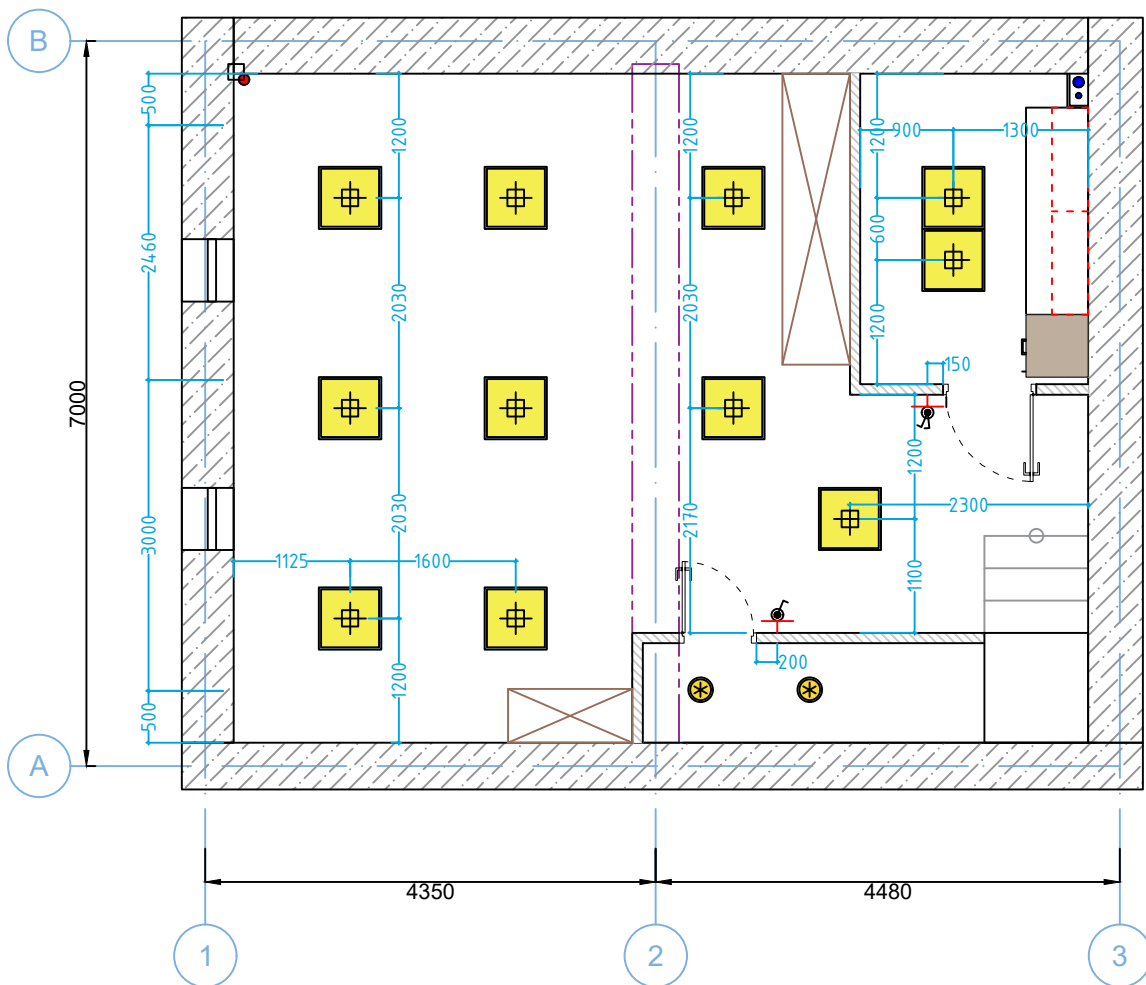
Условные обозначения

-  Существующие стены
-  Ригель
-  Планируемые перегородки ГКЛ
Толщина 100мм

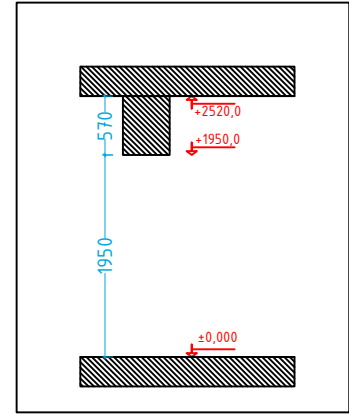
Условные обозначения

	Вывод электричества для подсветки
	220V
	IT сеть
	Эл. розетки для обогревателей
	Место для монтажа (по умолчанию 30см)
	Эл. счетчик
	Ком. оборудование




Дизайн	Саматов Н. Б.				РО Каракол	Стадия	Лист	Листов
						РП	10	30
					План розеточных групп 2- этаж			








Высота потолка и ригеля



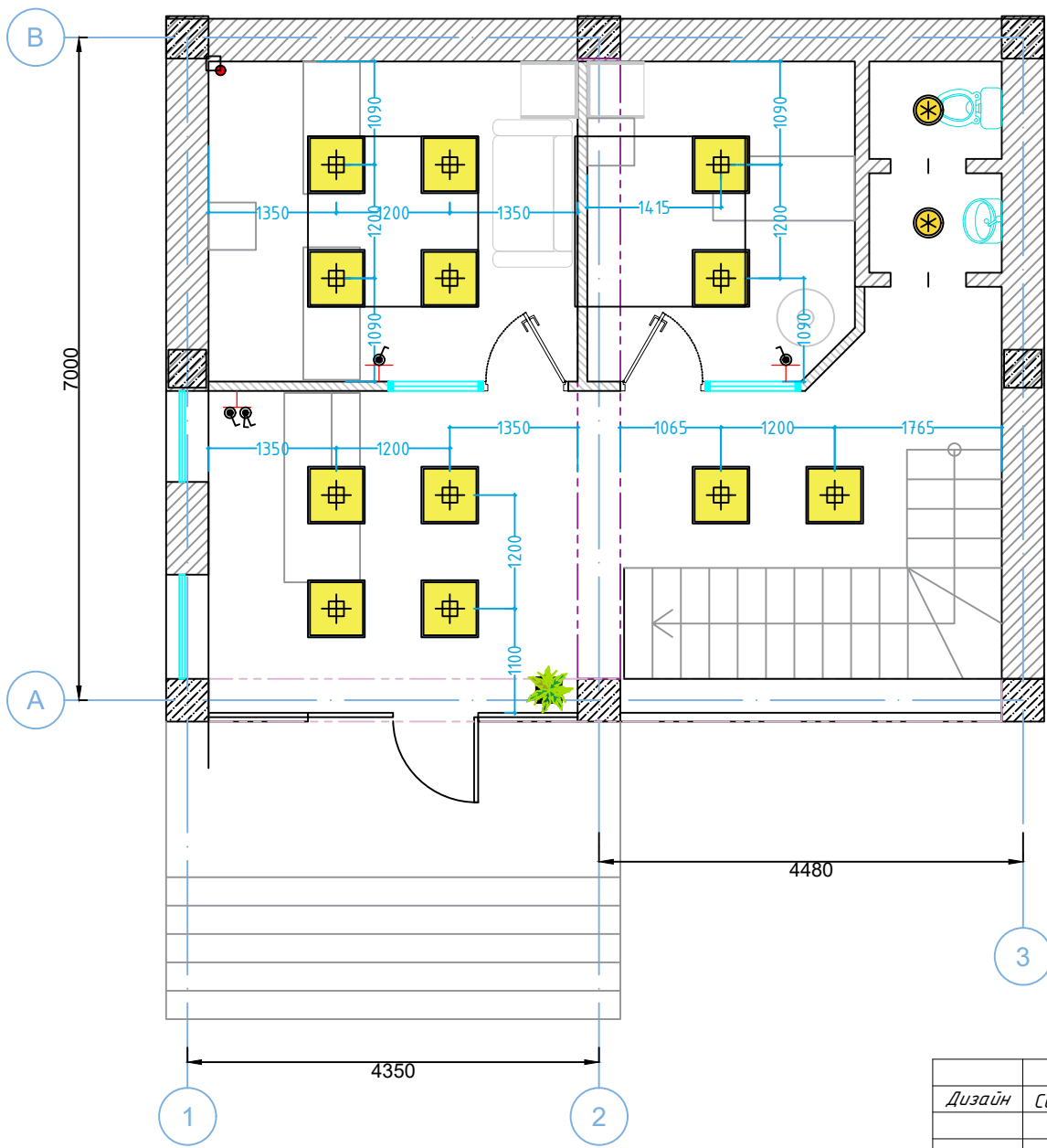
Условные обозначения

-  Существующие стены
-  Ригель
-  Планируемые перегородки ГКЛ
Толщина 100мм

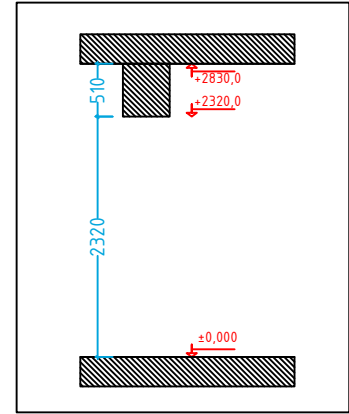
Условные обозначения

-  Светильник 600*600мм
-  Светильник 200*200мм
-  Выключатель двухклавишный
-  Выключатель одноклавишный
-  Место монтажа




Дизайн	Саматов Н. Б.			РО Каракол	Стадия	Лист	Листов
					РП	11	30
				План освещения Цокольный этаж			








Высота потолка и ригеля



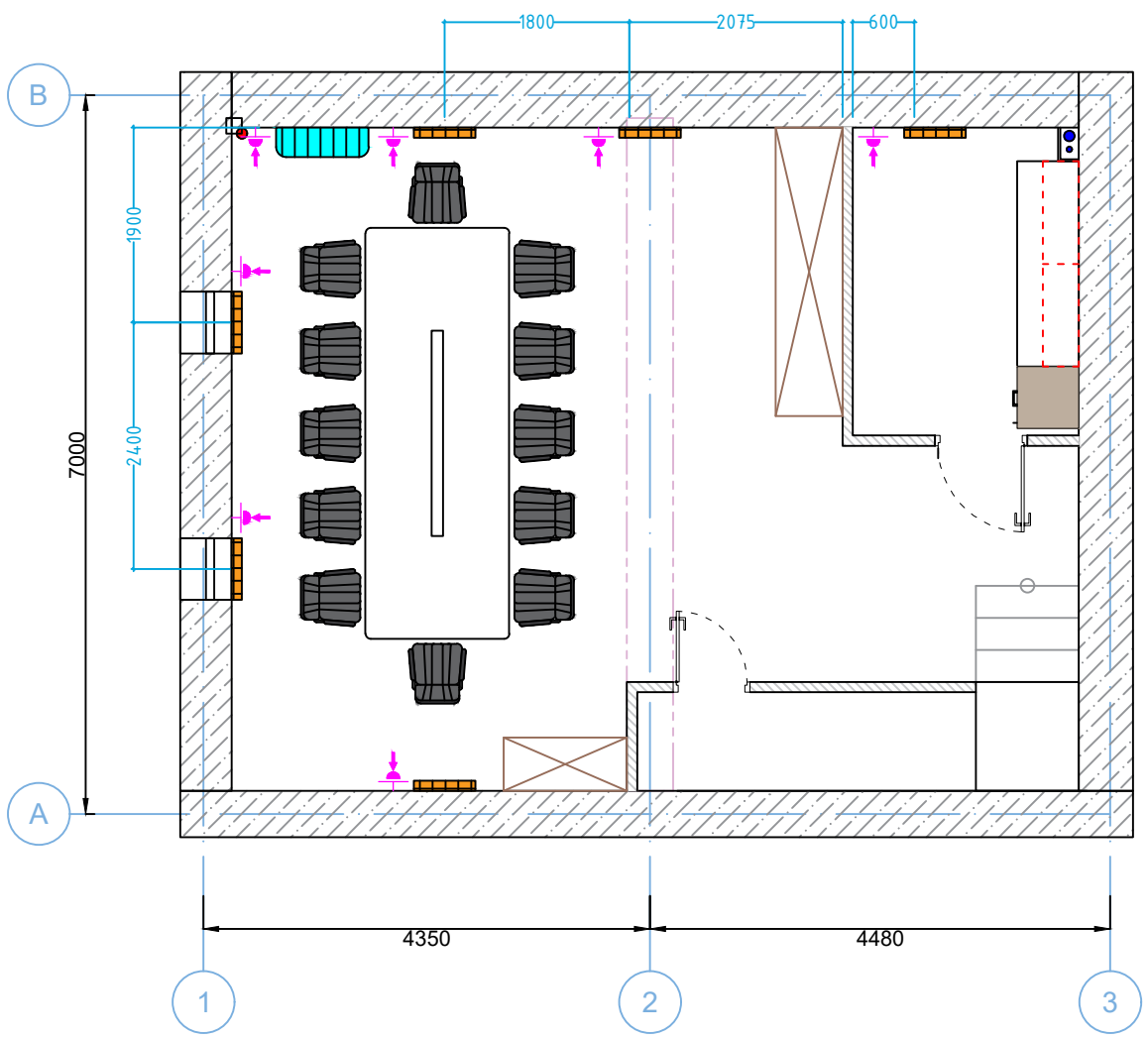
Условные обозначения

-  Существующие стены
-  Ригель
-  Планируемые перегородки ГКЛ
Толщина 100мм

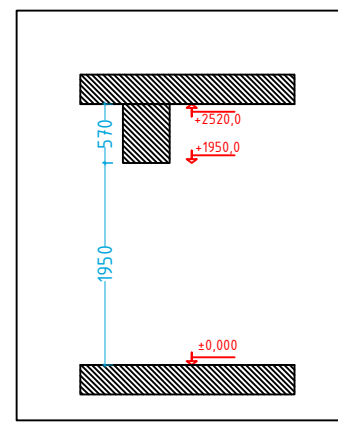
Условные обозначения

-  Светильник 600*600мм
-  Светильник 200*200мм
-  Выключатель двухклавишный
-  Выключатель одноклавишный
-  Место монтажа




Дизайн	Саматов Н. Б.			РО Каракол	Стадия	Лист	Листов
					РП	12	30
				План освещения 1- этаж			



Высота потолка и ригеля



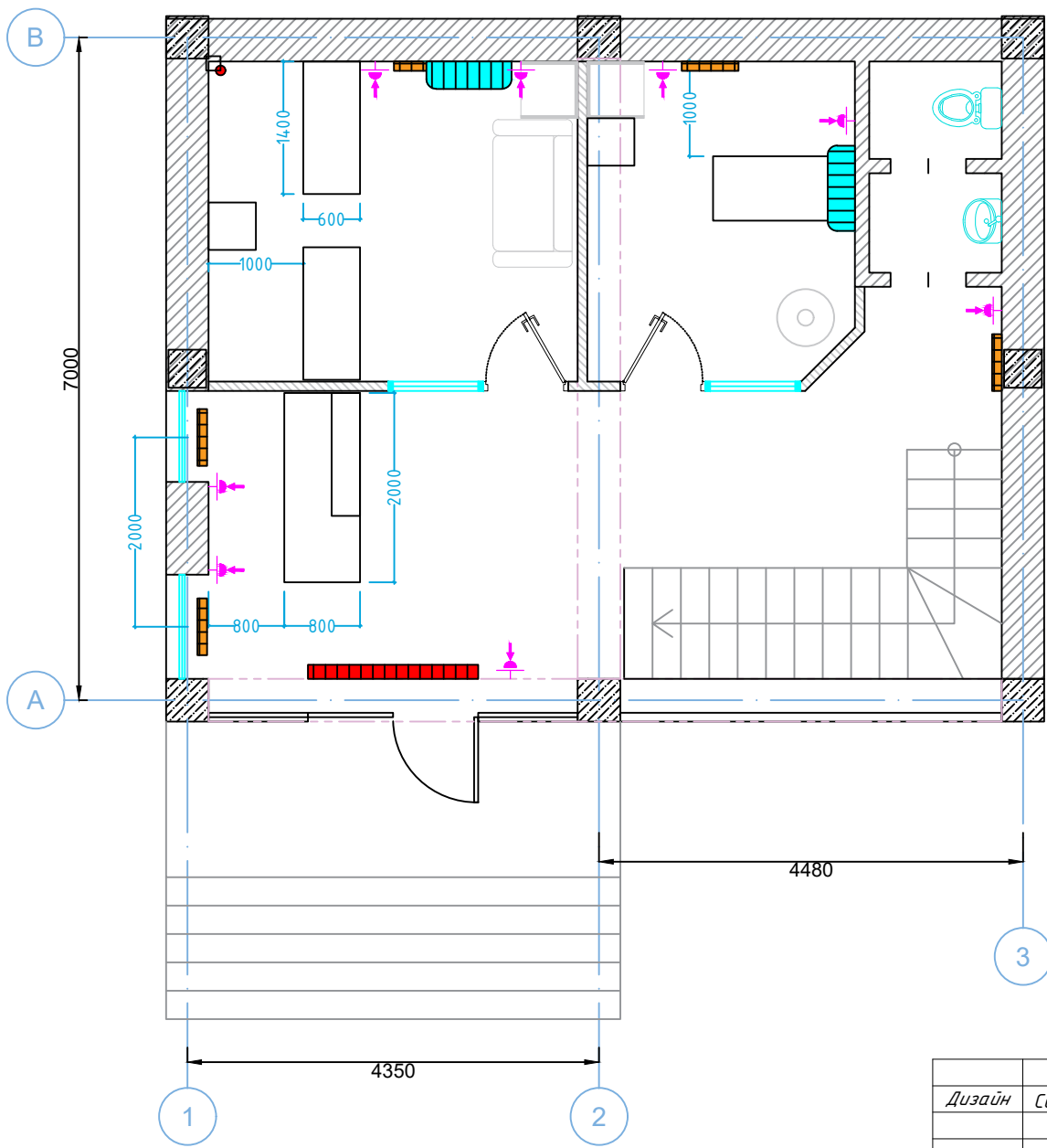
Условные обозначения

-  Существующие стены
-  Ригель
-  Планируемые перегородки ГКЛ
Толщина 100мм

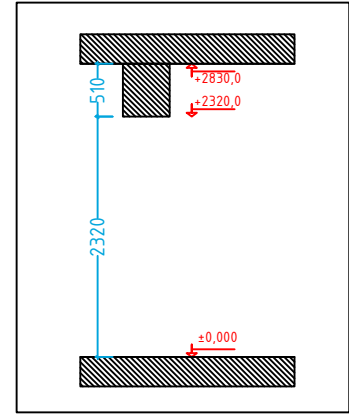
Условные обозначения

-  Электрический Радиатор
-  Тепловая завеса
-  Кондиционер




Дизайн	Саматов Н. Б.			РО Каракол	Стадия	Лист	Листов
					РП	14	30
				План отопления и кондиционирования Цокольный этаж			






Высота потолка и ригеля



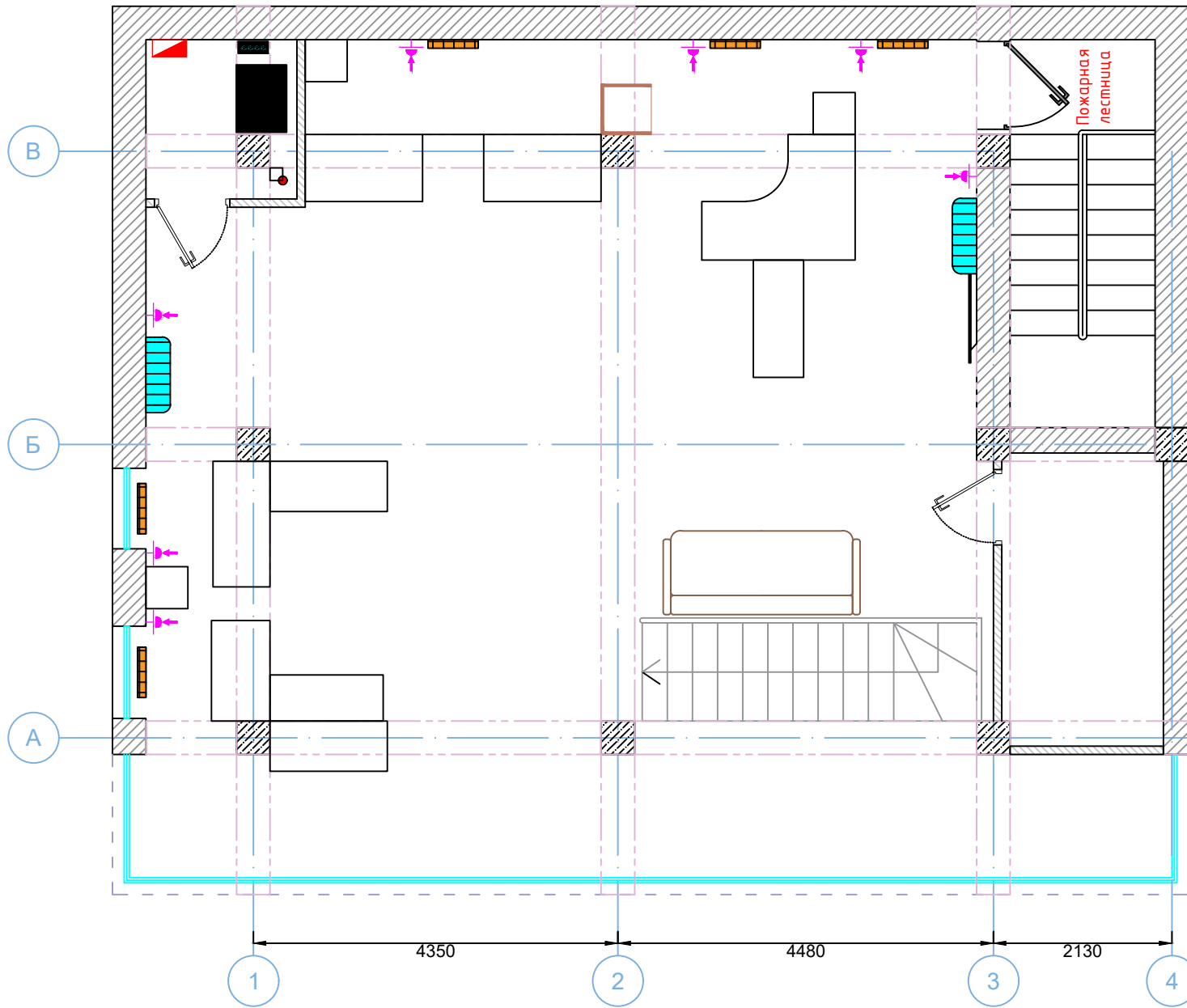
Условные обозначения

-  Существующие стены
-  Ригель
-  Планируемые перегородки ГКЛ
Толщина 100мм

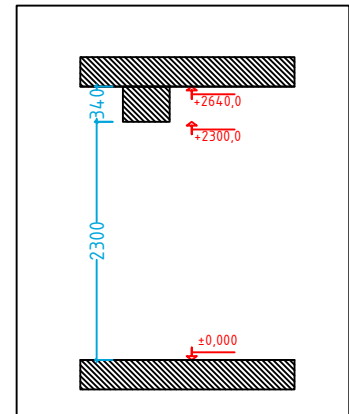
Условные обозначения

-  Электрический Радиатор
-  Тепловая завеса
-  Кондиционер




Дизайн	Саматов Н. Б.			РО Каракол	Стадия	Лист	Листов
					РП	15	30
				План отопления и кондиционирования 1- этаж			



Высота потолка и ригеля



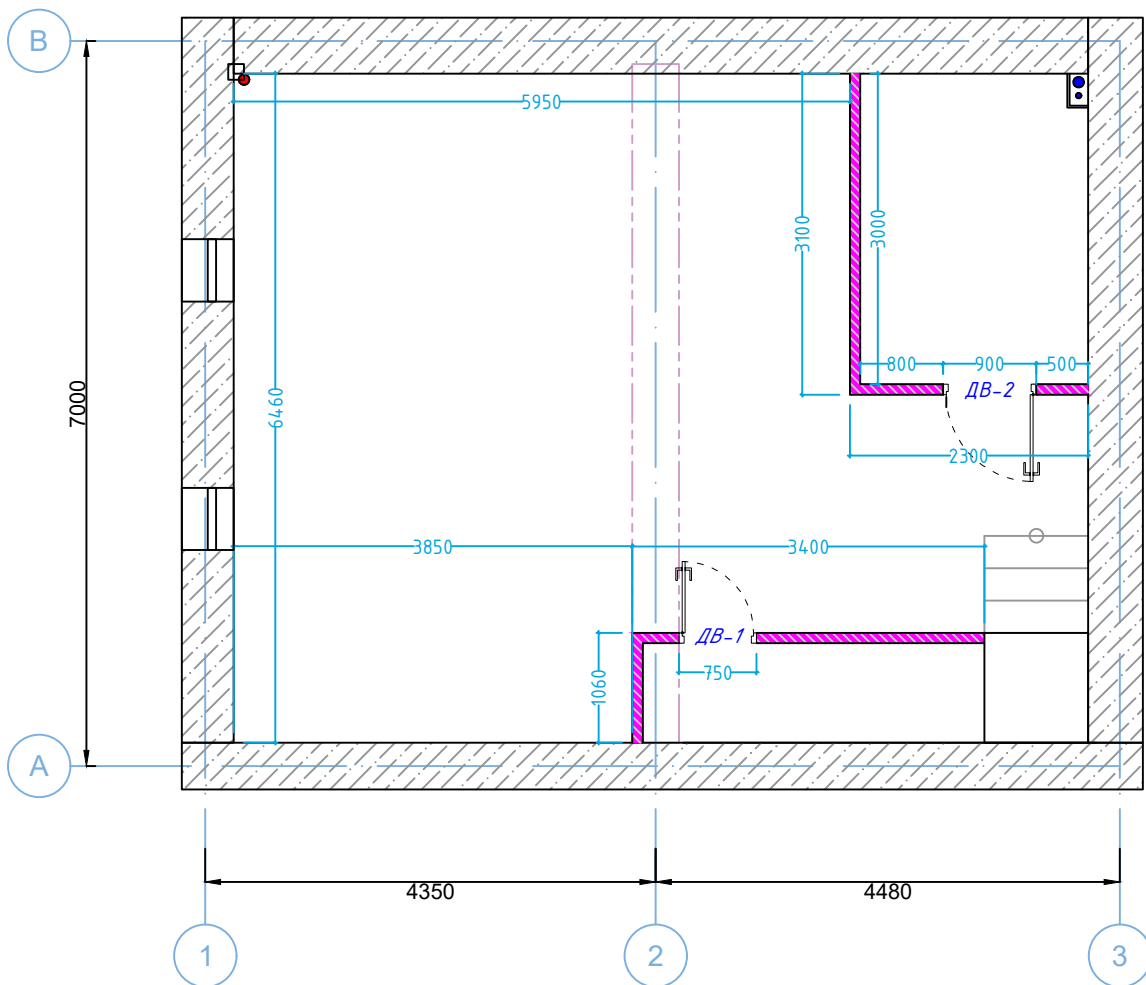
Условные обозначения

-  Существующие стены
-  Ригель
-  Планируемые перегородки ГКЛ
Толщина 100мм

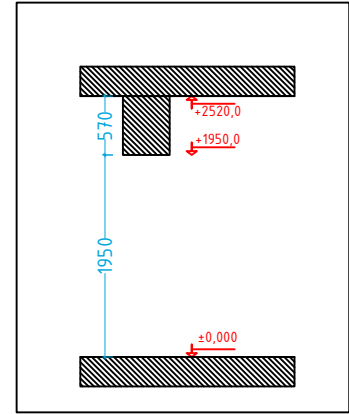
Условные обозначения

-  Электрический Радиатор
-  Тепловая завеса
-  Кондиционер
-  Розетка для радиаторов и кондиционеров.




Дизайн	Саматов Н. Б.			РО Каракол	Стадия	Лист	Листов
					РП	16	30
				План отопления и кондиционирования 2- этаж			



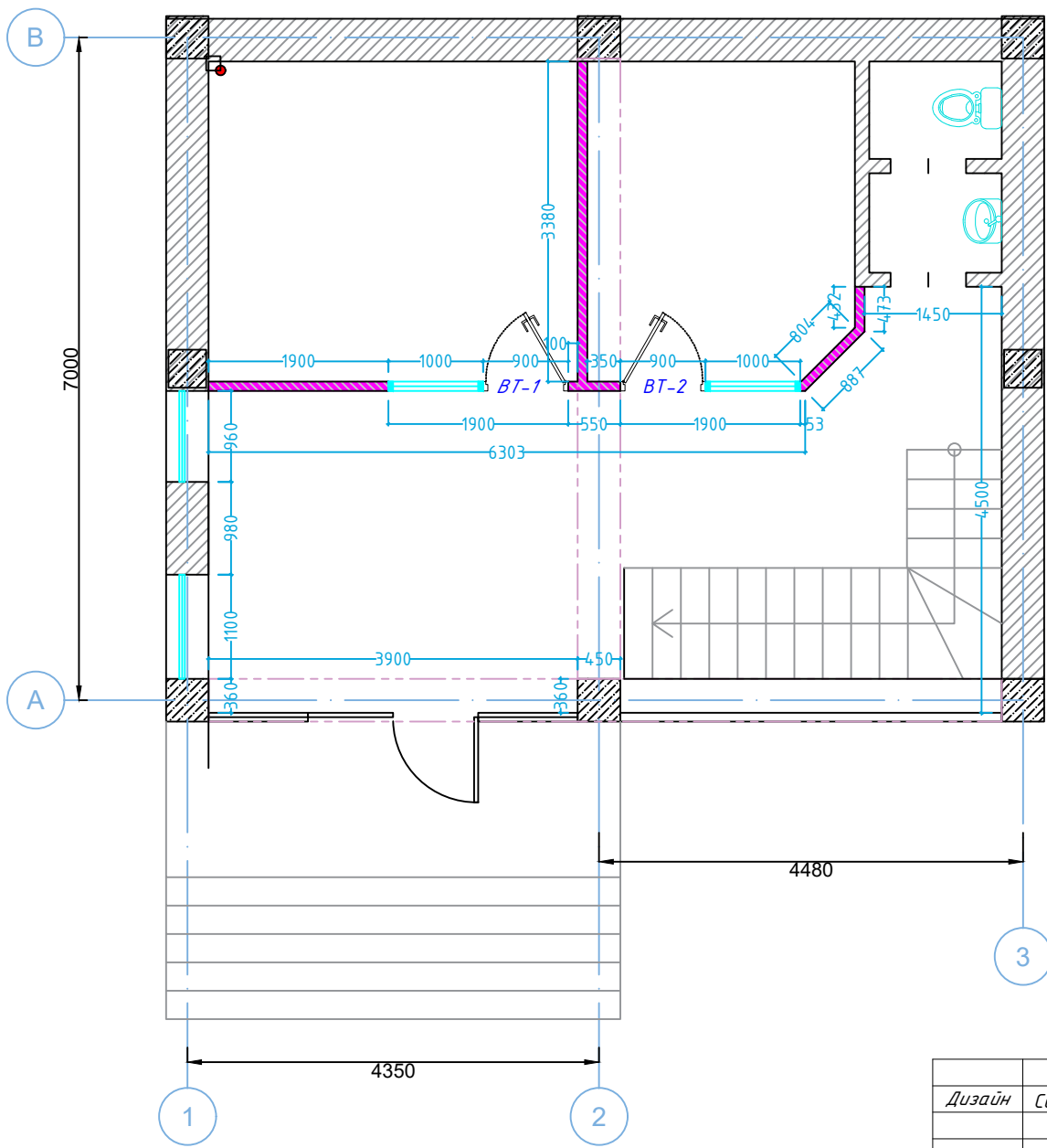
Высота потолка и ригеля



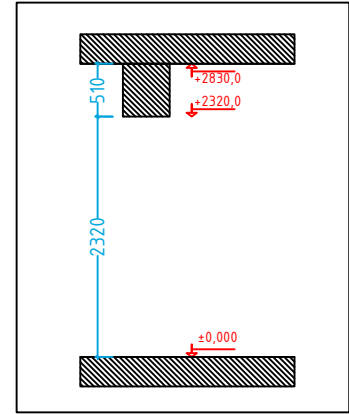
Условные обозначения

-  Существующие стены
-  Ригель
-  Планируемые перегородки ГКЛ
Толщина 100мм




Дизайн	Саматов Н. Б.					РО Каракол	Стадия	Лист	Листов
							РП	17	30
						План ГКЛ цокольного этажа			



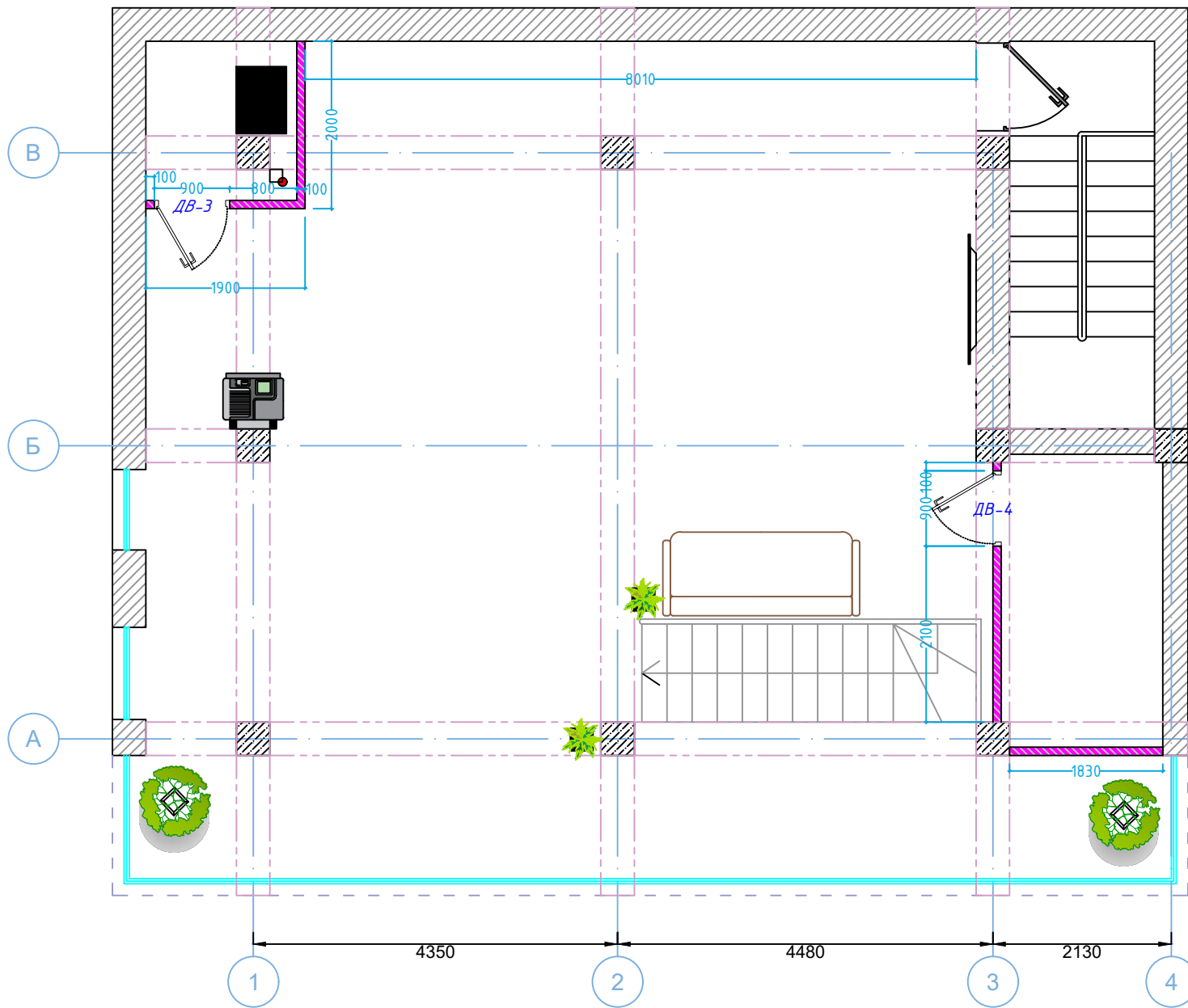
Высота потолка и ригеля



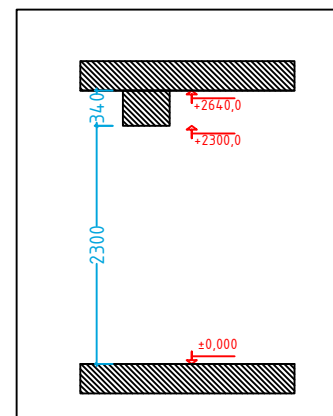
Условные обозначения

-  Существующие стены
-  Ригель
-  Планируемые перегородки ГКЛ
Толщина 100мм




Дизайн	Саматов Н. Б.			РО Каракол	Стадия	Лист	Листов
					РП	18	30
				План ГКЛ 1- этажа			



Высота потолка и ригеля



Условные обозначения

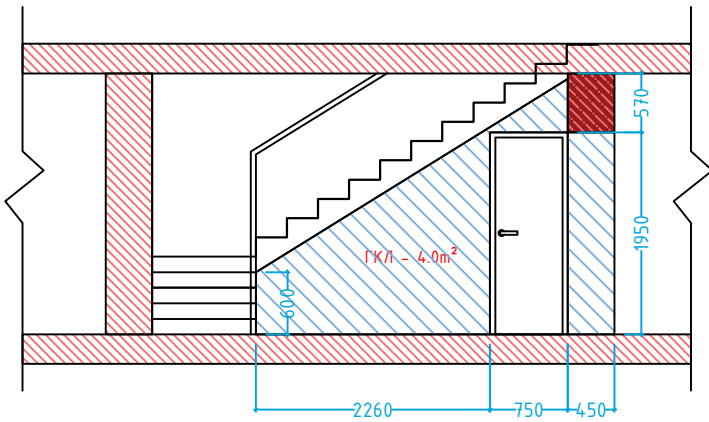
-  Существующие стены
-  Ригель
-  Планируемые перегородки ГКЛ
Толщина 100мм

Дизайн	Саматов Н. Б.			РО Каракол	Стадия	Лист	Листов
					РП	19	30
				План ГКЛ 2- этажа			

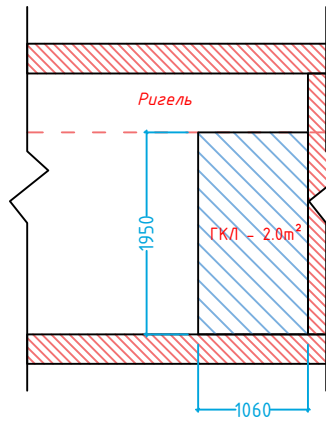
Общее количество ГКЛ - 37.0m²

Подсобное помещение

Вид снаружи

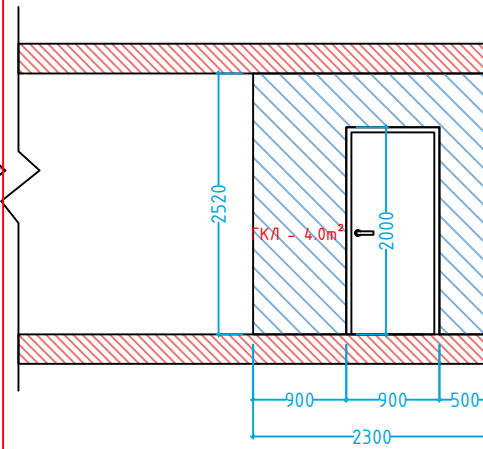


Вид снаружи

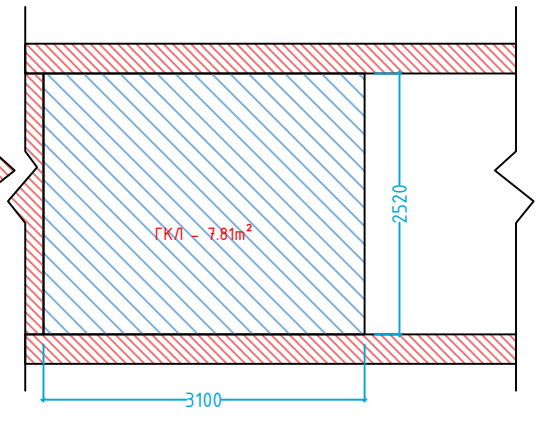


Кухня

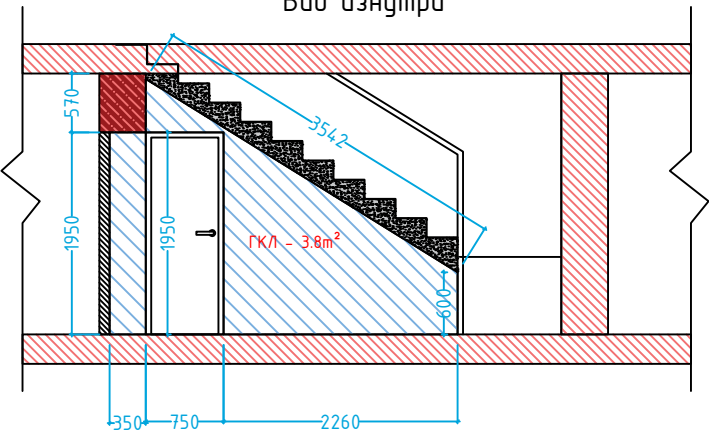
Вид снаружи



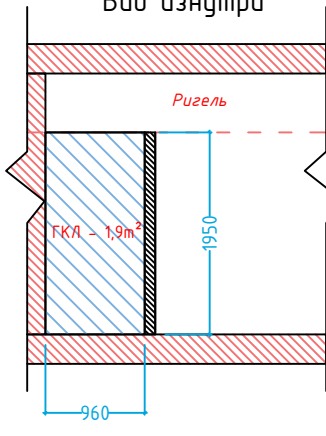
Вид снаружи



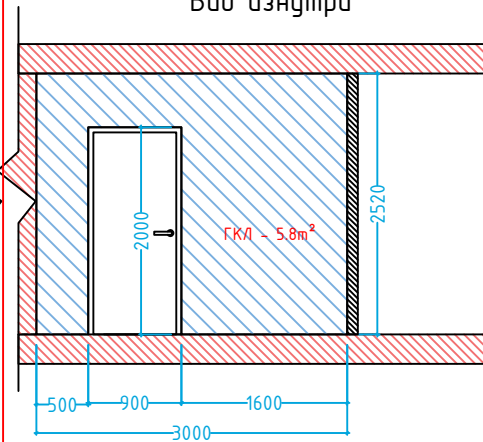
Вид изнутри



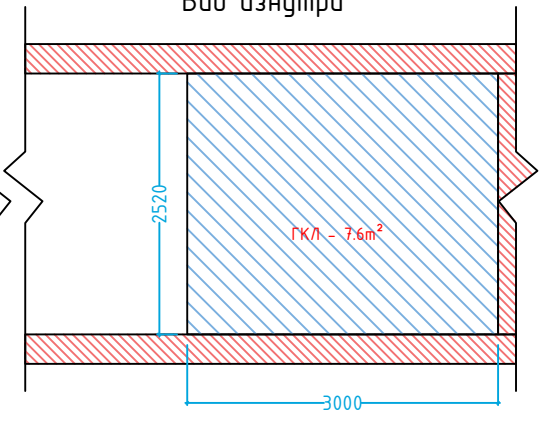
Вид изнутри



Вид изнутри



Вид изнутри



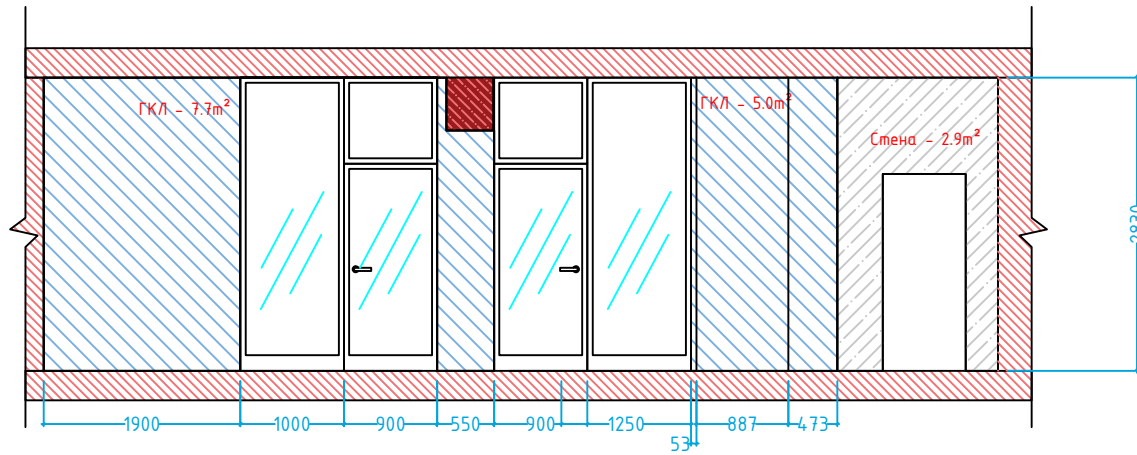
Дизайн	Саматов Н. Б.			РО Каракол	Стадия	Лист	Листов
					РП	20	30
				Стены ГКЛ - Цокольный этаж			

Общее количество ГКЛ -
47.7м²

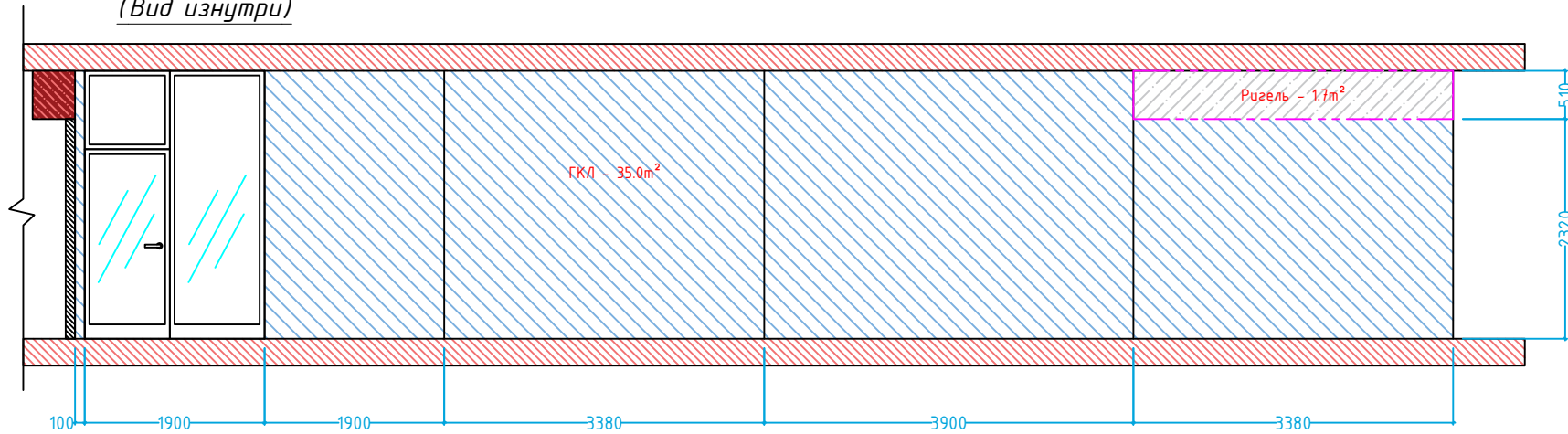
Корп. отдел

Отдел безопасности

Вид снаружи



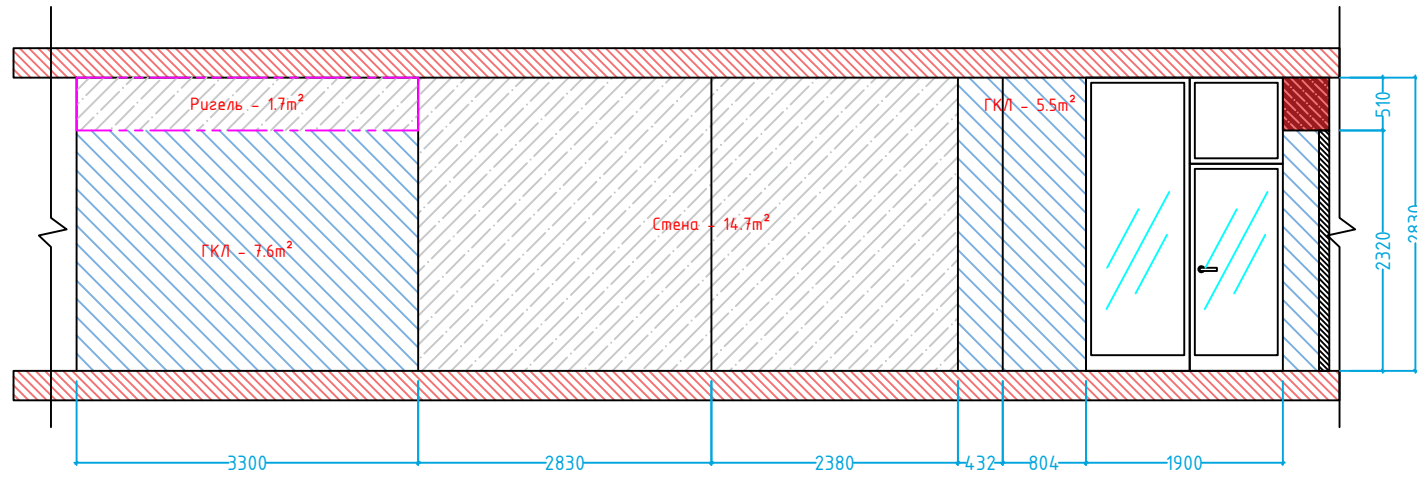
Корп. отдел - Развертка
(Вид изнутри)



Дизайн	Саматов Н. Б.			РО Каракол	Стадия	Лист	Листов
					РП	21	30
				Стены ГКЛ 1-этаж			

Общее количество ГКЛ -
13.1m²

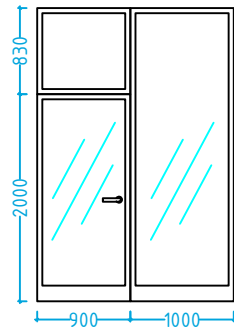
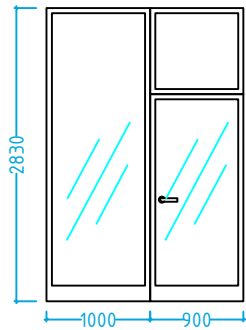
Отдел безопасности
Развертка
(Вид изнутри)



Окна и двери

Корп. отдел

Отдел безопасности

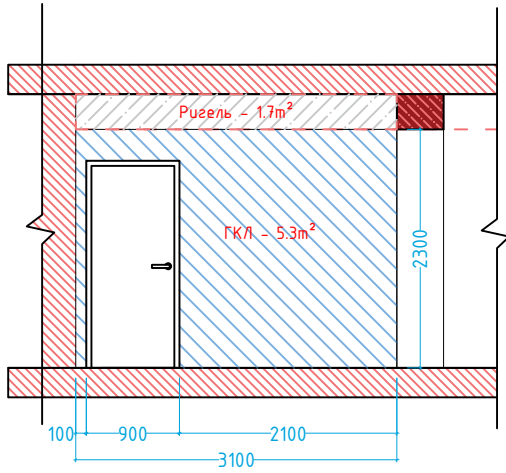


Дизайн	Саматов Н. Б.			РО Каракол	Стадия	Лист	Листов
					РП	22	30
				Стены ГКЛ 1-этаж			

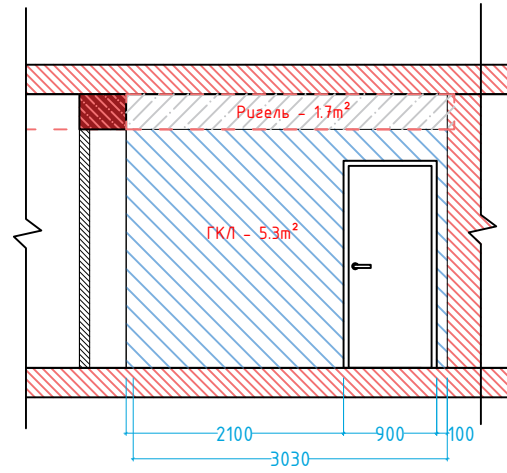
Общее количество ГКЛ -
35.9м²

Склад ТМЦ

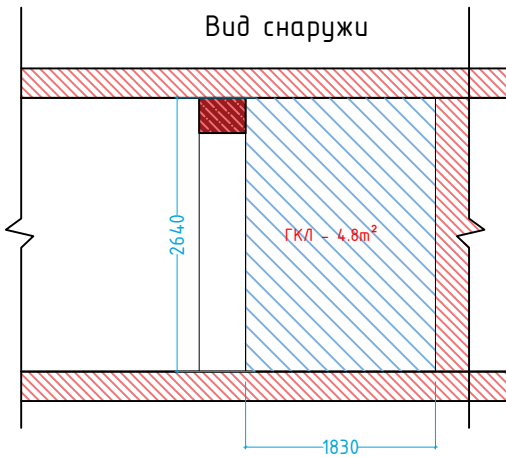
Вид снаружи



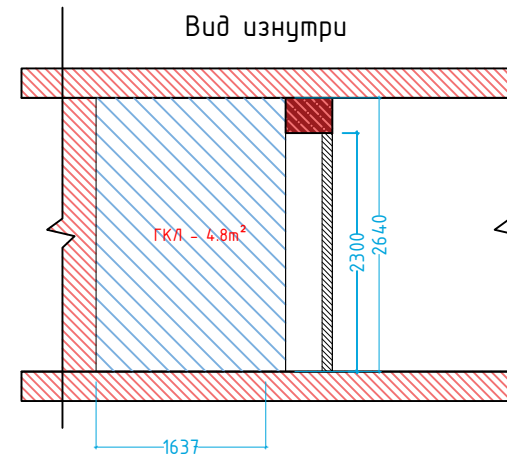
Вид изнутри



Вид снаружи

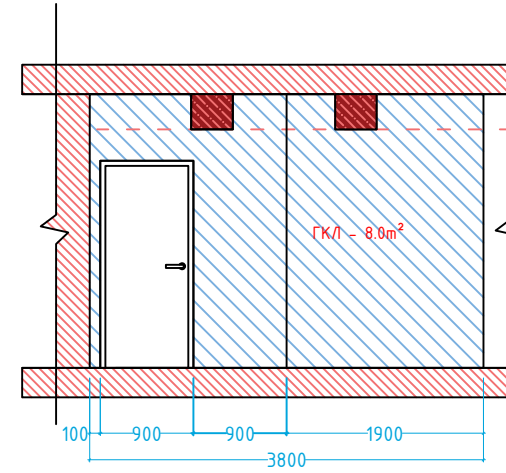


Вид изнутри

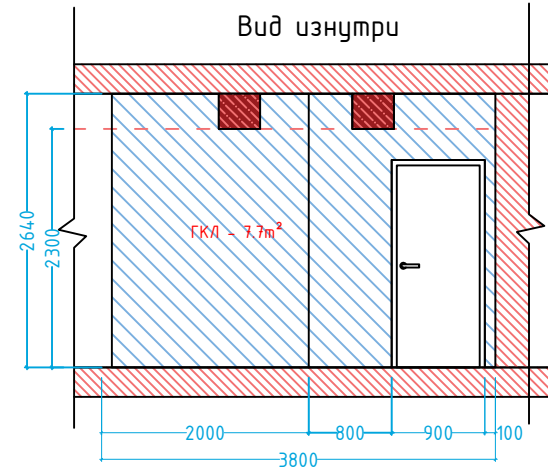


Серверная

Вид снаружи



Вид изнутри



Дизайн	Саматов Н. Б.			РО Каракол	Стадия	Лист	Листов
					РП	23	30
				Стены ГКЛ 2-этаж			

Вывеска:
 Объемный логотип
 Глубина- 130мм
 Ширина - 6212мм
 Высота - 1116мм
 Корпус -Форекс/ Белый
 Фасад - Акрил / По бренджику
 Подсветка: Контур + Фасад
 Основа: сары таш (травертин)

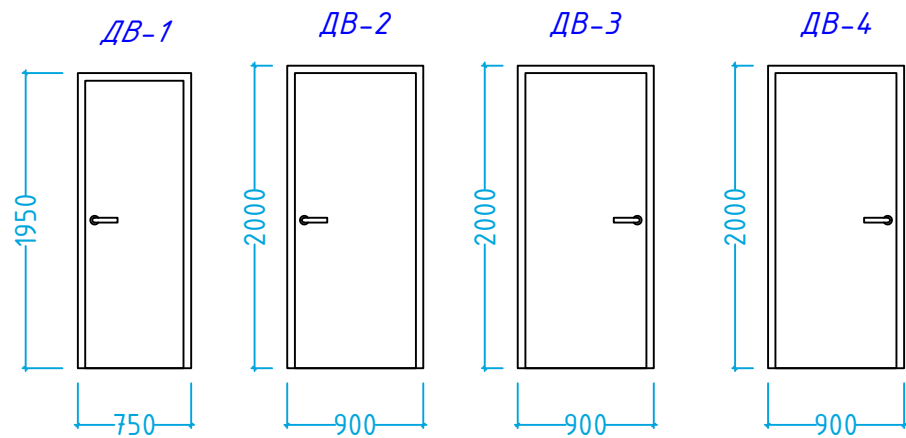


1

2

3

Дизайн	Саматов Н. Б.			РО Каракол	Стадия	Лист	Листов
					РП	24	30
				Фасад здания с вывеской			

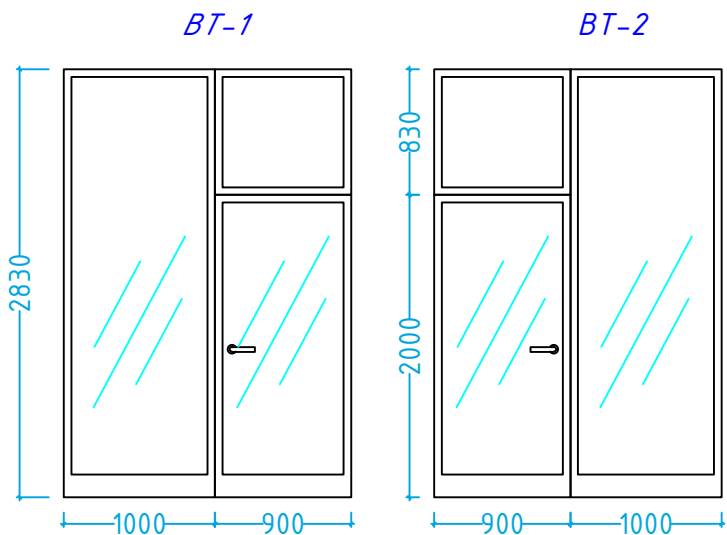


Дверь межкомнатная
 Цвет: Светлый дуб (светло-бежевый)
 Ручки: Хром

Примеры дверей



Примеры пластиковых перегородок



Пластиковая перегородка с остеклением и
 пластиковая дверь с остеклением
 Цвет: белый



Дизайн	Саматов Н. Б.			РО Каракол	Стадия	Лист	Листов
					РП	25	30
				Спецификации заполнения проемов			